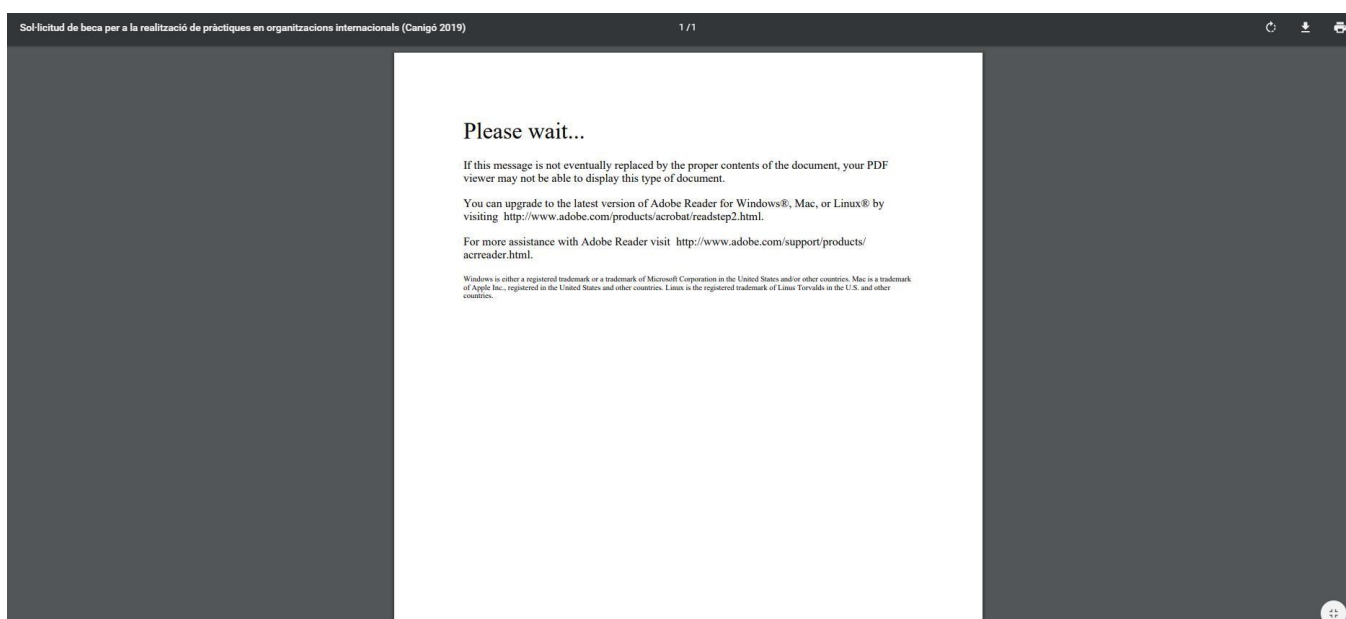


## Problemes amb la visualització i l'enviament del formulari CTECNO 2020-2021

### Visualització

Si cliqueu el formulari de sol·licitud per descarregar-lo i us apareix aquest missatge, vol dir que esteu intentant visualitzar el formulari de sol·licitud pdf amb el visualitzador de l'Adobe del vostre navegador i el visualitzador no suporta el format de formulari.



Per aquest motiu, heu de descarregar el formulari en pdf al vostre ordinador (segon botó del ratolí) i posteriorment obrir l'arxiu amb l'Adobe Reader allà on hagueu desat el formulari. La versió d'Adobe Reader ha de ser la 8.0.0 o versions posteriors.



## Estudis i centres

En cas que no trobeu els vostres estudis en el desplegable del formulari de l'apartat de dades acadèmiques, seleccioneu uns altres estudis de la vostra universitat.

Amb la còpia de la matrícula que haureu d'adjuntar al formulari ja validarem els estudis en els quals esteu matriculats.

### Dades acadèmiques

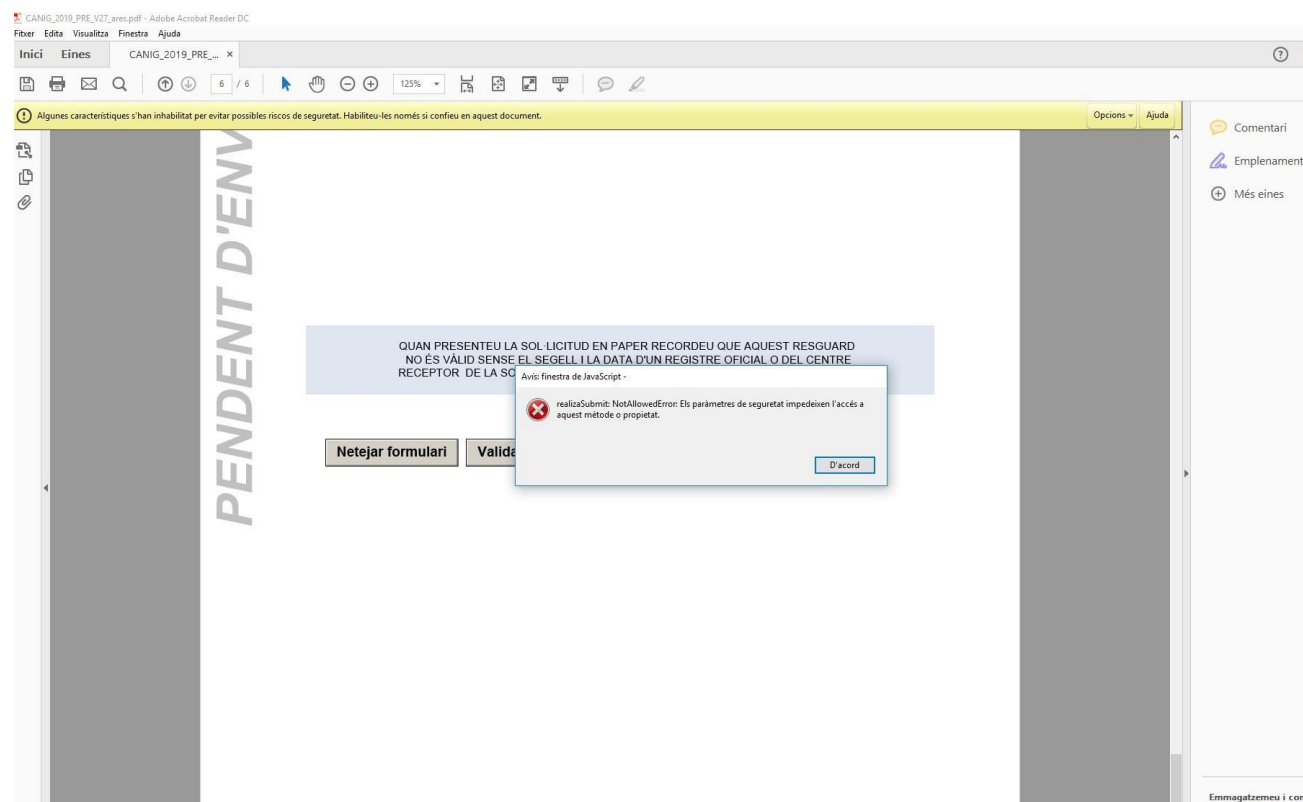
Universitat

Facultat

Estudis

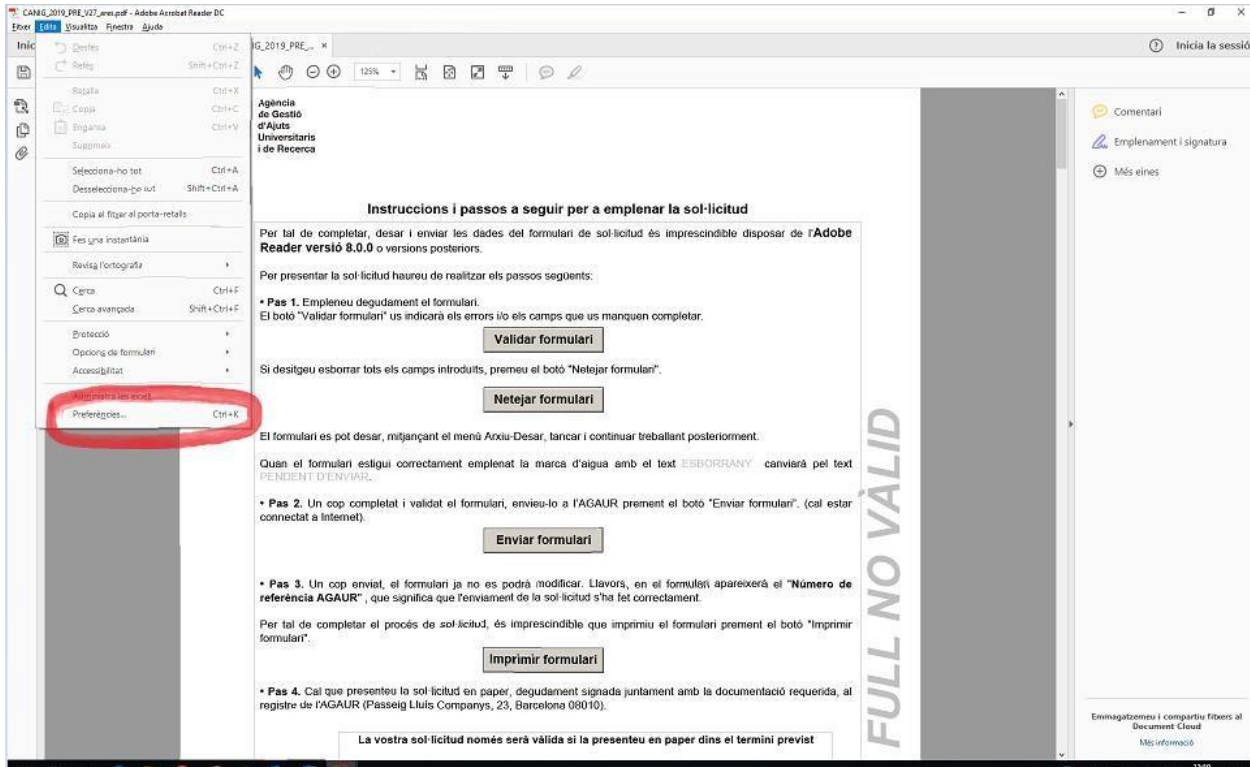
## Enviament de la sol·licitud de manera telemàtica

Si en el moment d'enviar el formulari us apareix el següent missatge:

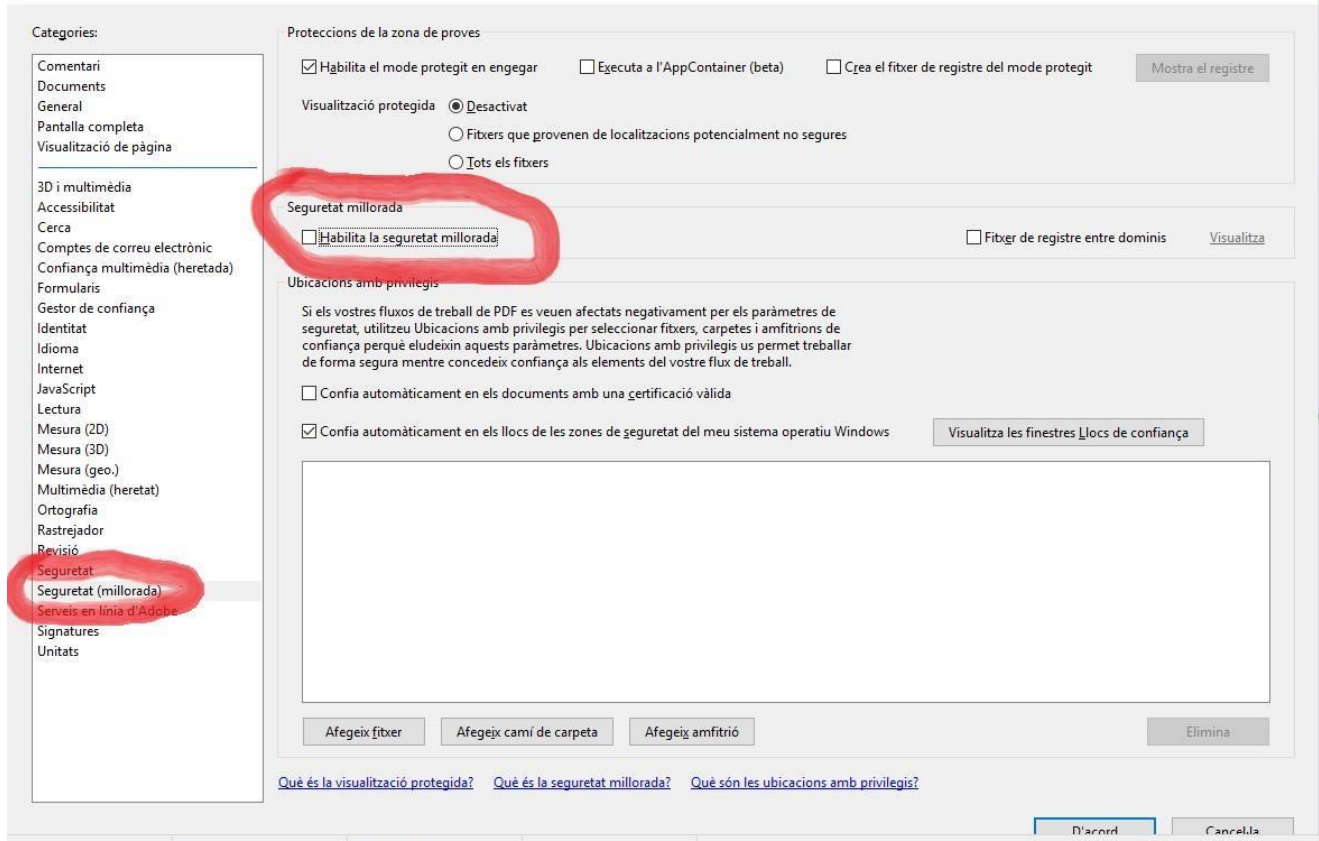


The screenshot shows a PDF viewer window with the title 'CANIG\_2019\_PRE\_V27\_2res.pdf - Adobe Acrobat Reader DC'. The main content area displays a large vertical watermark 'PENDENT D'ENVI' and a central message box with the text: 'QUAN PRESENTEU LA SOL·LICITUD EN PAPER RECORDEU QUE AQUEST RESGUARD NO ES VALID SENSE EL SEGELL I LA DATA D'UN REGISTRE OFICIAL O DEL CENTRE RECEPTOR DE LA SOL·LICITUD'. Below this message are buttons for 'Netejar formulari', 'Validar', and 'D'acord'. A JavaScript error dialog box is overlaid on the page, displaying the message: 'realizaSubmit: NotAllowedError: Els paràmetres de seguretat impedeixen l'accés a aquest mètode o propietat.' The error dialog also includes a 'D'acord' button. The PDF viewer interface includes a toolbar with various icons and a sidebar on the right with options like 'Comentari', 'Emplenament', and 'Més eines'.

Heu de desactivar l'opció de seguretat millorada de l'Adobe seguint els següents passos:



Preferències



IMPORTANT: Una vegada s'ha enviat el formulari telemàticament veureu que s'ha generat el codi de barres a l'acusament de rebuda. És la constància que s'ha enviat correctament la sol·licitud. Només es permet enviar una sola sol·licitud per cada sol·licitant.